



Sandrine Foulon, 17 décembre 2015

Demain, serons-nous tous des travailleurs payés à la tâche, reliés aux donneurs d'ordre et à nos clients par une simple plate-forme en ligne, à la manière des chauffeurs de VTC Uber ? Si le phénomène est loin d'être un raz-de-marée, le travail indépendant repart néanmoins à la hausse, favorisé par des statuts comme l'autoentrepreneuriat. Un actif en emploi sur 10 exerce désormais son activité en tant que non-salarié et les indépendants sont de plus en plus nombreux (un autoentrepreneur sur trois) à cumuler salariat et non-salariat.

Reste que cet essor du travail en solo met en danger le système de protection sociale, les indépendants cotisant moins que les salariés et touchant moins de prestations. Mais la précarité et les faibles rémunérations n'ont pas attendu le travail indépendant pour prospérer. Le salariat, qui reste la forme majoritaire de l'emploi, se fissure lui aussi, avec une montée en puissance des CCD, surtout chez les plus jeunes.



## La crise dope l'emploi non salarié

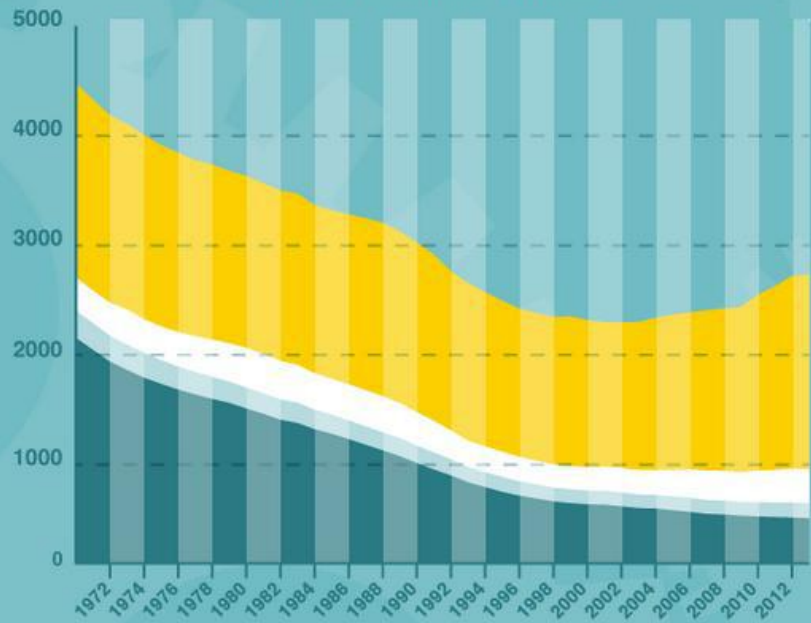
Nombre de travailleurs indépendants qui n'emploient pas de salarié, en milliers



France 
 Espagne 
 Allemagne 
 Italie 
 Royaume-Uni

## Le travail indépendant fleurit dans les services

Nombre de non-salariés, en milliers

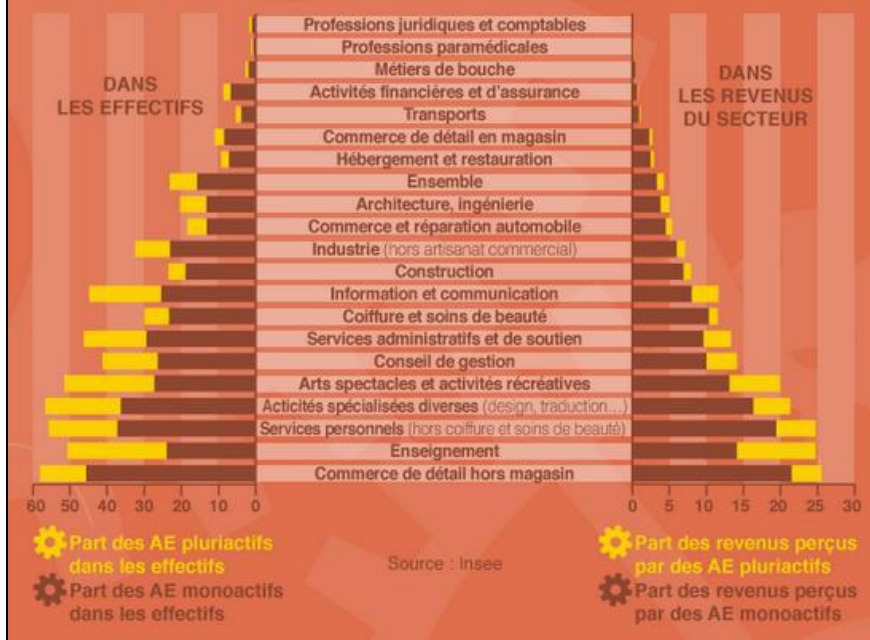


Agriculture 
 Industrie 
 Batiment 
 Services

Source : Insee

## Les auto-entrepreneurs privilégient certains secteurs

Part des auto-entrepreneurs économiquement actifs en 2012 parmi les effectifs non salariés, selon le secteur d'activité, en %



## Les revenus sont orientés à la baisse

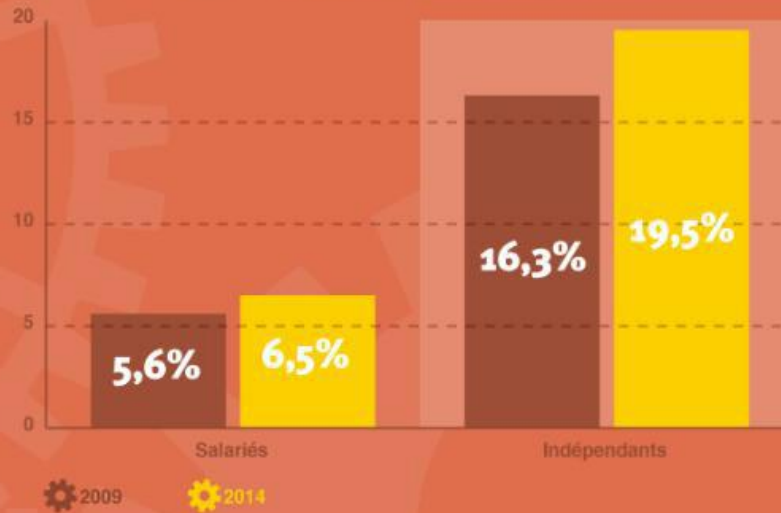
Evolution du revenu moyen des travailleurs indépendants en euros constants, base 100 = 2007



Personnes exerçant une activité non salariée au 31 décembre en France, hors agriculture, hors auto-entrepreneurs  
Source : Insee

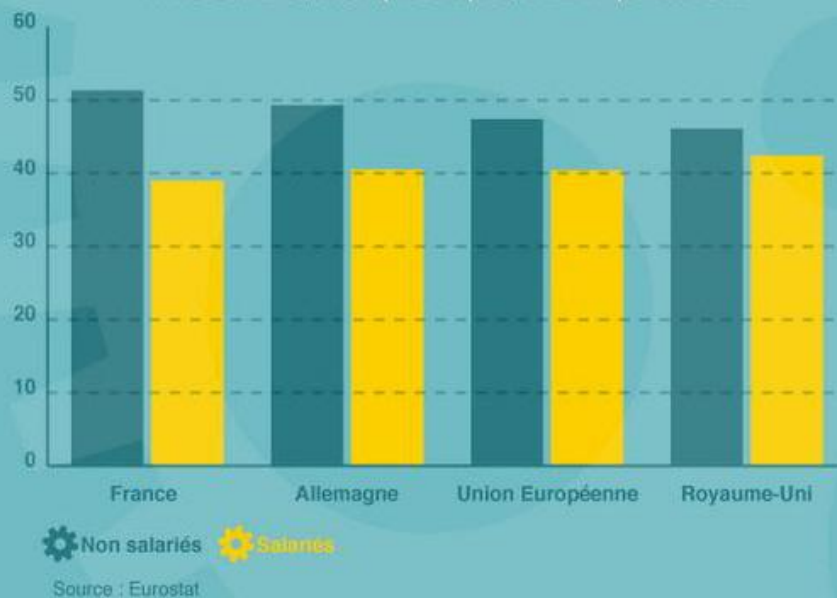
## Les indépendants sont davantage touchés par la pauvreté

Part de travailleurs pauvres en France, au seuil de 60% du revenu médian, en %



## Les indépendants, champions des horaires à rallonge

Nombre d'heures par semaine travaillées par les non-salariés et les salariés, à temps complet, en Europe en 2014

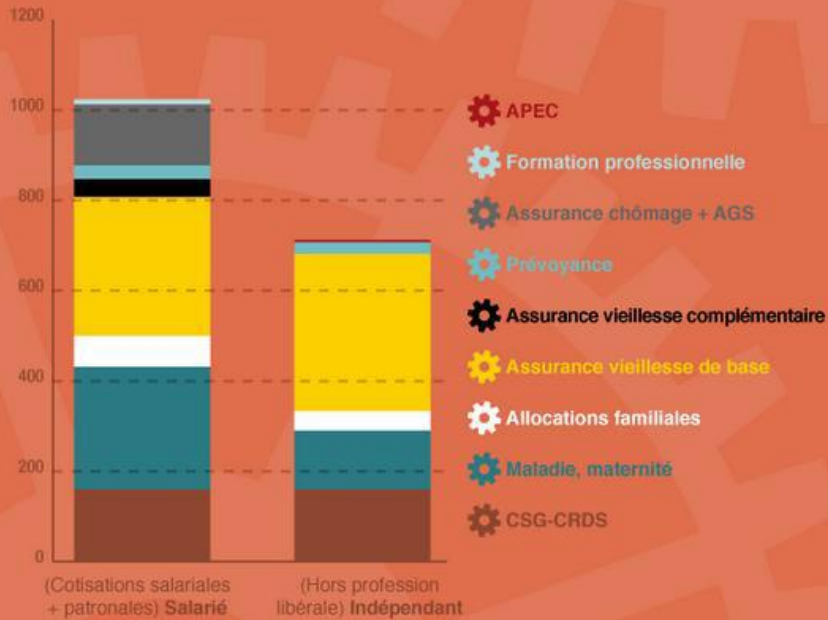


Non salariés Salariés

Source : Eurostat

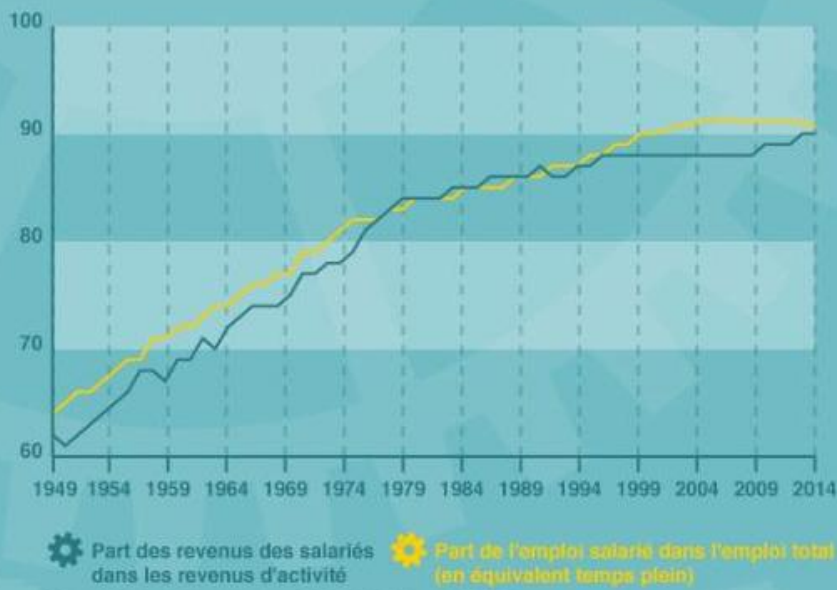
## Les indépendants financent moins la protection sociale

Total des cotisations en Euros pour un salarié et un indépendant avec un revenu mensuel brut de 2 000 euros



## Mais si le salariat reste la forme dominante de l'emploi...

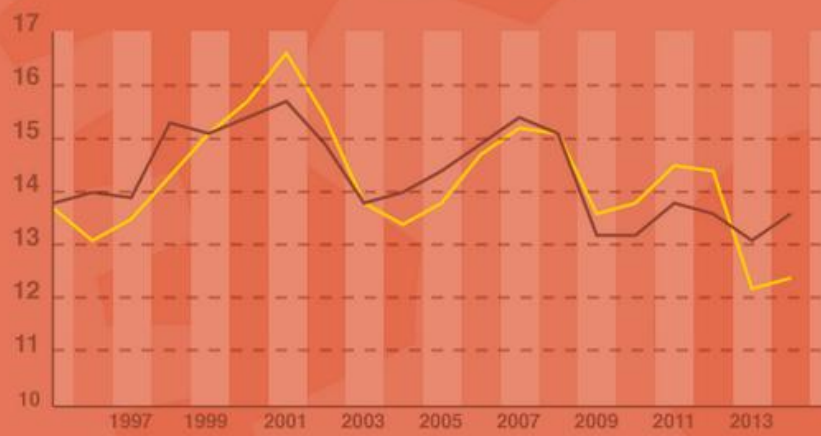
Part des salariés dans l'emploi total et part des revenus des salariés dans les revenus d'activité, en %







## ...il se précarise

% de personnes en emploi depuis moins d'une année





 Union européenne (15 pays)
  France


Source : Eurostat - OFCE


## Le CDI, un graal de moins en moins atteignable pour les jeunes



 part de contrats à durée déterminée et contrats saisonniers (public et privé) pour l'ensemble des 15 ans et plus

 part de contrats à durée déterminée et contrats saisonniers (public et privé) pour l'ensemble des 15-24 ans

 part de contrats à durée indéterminée pour l'ensemble des 15 ans et plus

 part de contrats à durée indéterminée pour l'ensemble des 15-24 ans

Source : Eurostat - OFCE